




**МИНИСТЕРСТВО ПРОСВЕЩЕНИЯ РОССИЙСКОЙ ФЕДЕРАЦИИ**  
**Министерство образования Белгородской области**  
**Администрация муниципального района «Красногвардейский район»**  
**МБОУ «Веселовская средняя общеобразовательная школа»**

<b>Рассмотрена</b>	<b>Согласована</b>	<b>Рассмотрена</b>	<b>Утверждена</b>
На заседании методического объединения учителей естественно-математического цикла Протокол № <u>1</u> от « <u>23</u> » <u>08</u> 2024 г Руководитель  Серова А.П.	Заместитель директора МБОУ «Веселовская СОШ»  Шолтес Н.С. « <u>23</u> » <u>08</u> 2024г	На педагогическом совете МБОУ «Веселовская СОШ» Протокол № <u>9</u> от « <u>27</u> » <u>08</u> 2024г	Приказом № <u>335</u> от « <u>28</u> » <u>08</u> 2024 г Директор МБОУ «Веселовская СОШ»  Лесников Г.Н.



**РАБОЧАЯ ПРОГРАММА**

(ID 2620223)

**учебного предмета «Вероятность и статистика.**

**Базовый уровень»**

для обучающихся 10-11 классов

**с. Весёлое 2024**

## **ПОЯСНИТЕЛЬНАЯ ЗАПИСКА**

Рабочая программа учебного курса «Вероятность и статистика» базового уровня для обучающихся 10 –11 классов разработана на основе Федерального государственного образовательного стандарта среднего общего образования, с учётом современных мировых требований, предъявляемых к математическому образованию, и традиций российского образования. Реализация программы обеспечивает овладение ключевыми компетенциями, составляющими основу для саморазвития и непрерывного образования, целостность общекультурного, личностного и познавательного развития личности обучающихся.

### **ЦЕЛИ ИЗУЧЕНИЯ УЧЕБНОГО КУРСА**

Учебный курс «Вероятность и статистика» базового уровня является продолжением и развитием одноимённого учебного курса базового уровня основной школы. Курс предназначен для формирования у обучающихся статистической культуры и понимания роли теории вероятностей как математического инструмента для изучения случайных событий, величин и процессов. При изучении курса обогащаются представления учащихся о методах исследования изменчивого мира, развивается понимание значимости и общности математических методов познания как неотъемлемой части современного естественно-научного мировоззрения.

Содержание курса направлено на закрепление знаний, полученных при изучении курса основной школы и на развитие представлений о случайных величинах и взаимосвязях между ними на важных примерах, сюжеты которых почерпнуты из окружающего мира.

В соответствии с указанными целями в структуре учебного курса «Вероятность и статистика» средней школы на базовом уровне выделены следующие основные содержательные линии: «Случайные события и вероятности», «Случайные величины и закон больших чисел».

Важную часть курса занимает изучение геометрического и биномиального распределений и знакомство с их непрерывными аналогами — показательным и нормальным распределениями.

Содержание линии «Случайные события и вероятности» служит основой для формирования представлений о распределении вероятностей между значениями случайных величин, а также эта линия необходима как база для изучения закона больших чисел – фундаментального закона, действующего в природе и обществе и имеющего математическую

формализацию. Сам закон больших чисел предлагается в ознакомительной форме с минимальным использованием математического формализма.

Темы, связанные с непрерывными случайными величинами, акцентируют внимание школьников на описании и изучении случайных явлений с помощью непрерывных функций. Основное внимание уделяется показательному и нормальному распределениям, при этом предполагается ознакомительное изучение материала без доказательств применяемых фактов.

## **МЕСТО КУРСА В УЧЕБНОМ ПЛАНЕ**

На изучение курса «Вероятность и статистика» на базовом уровне отводится 1 час в неделю в течение каждого года обучения, всего 68 учебных часов.

## СОДЕРЖАНИЕ УЧЕБНОГО КУРСА

### 10 КЛАСС

Представление данных с помощью таблиц и диаграмм. Среднее арифметическое, медиана, наибольшее и наименьшее значения, размах, дисперсия и стандартное отклонение числовых наборов.

Случайные эксперименты (опыты) и случайные события. Элементарные события (исходы). Вероятность случайного события. Близость частоты и вероятности событий. Случайные опыты с равновозможными элементарными событиями. Вероятности событий в опытах с равновозможными элементарными событиями.

Операции над событиями: пересечение, объединение, противоположные события. Диаграммы Эйлера. Формула сложения вероятностей.

Условная вероятность. Умножение вероятностей. Дерево случайного эксперимента. Формула полной вероятности. Независимые события.

Комбинаторное правило умножения. Перестановки и факториал. Число сочетаний. Треугольник Паскаля. Формула бинома Ньютона.

Бинарный случайный опыт (испытание), успех и неудача. Независимые испытания. Серия независимых испытаний до первого успеха. Серия независимых испытаний Бернулли.

Случайная величина. Распределение вероятностей. Диаграмма распределения. Примеры распределений, в том числе, геометрическое и биномиальное.

### 11 КЛАСС

Числовые характеристики случайных величин: математическое ожидание, дисперсия и стандартное отклонение. Примеры применения математического ожидания, в том числе в задачах из повседневной жизни. Математическое ожидание бинарной случайной величины. Математическое ожидание суммы случайных величин. Математическое ожидание и дисперсия геометрического и биномиального распределений.

Закон больших чисел и его роль в науке, природе и обществе. Выборочный метод исследований.

Примеры непрерывных случайных величин. Понятие о плотности распределения. Задачи, приводящие к нормальному распределению. Понятие о нормальном распределении.

## **ПЛАНИРУЕМЫЕ РЕЗУЛЬТАТЫ**

### **ЛИЧНОСТНЫЕ РЕЗУЛЬТАТЫ**

Личностные результаты освоения программы учебного предмета «Математика» характеризуются:

#### **Гражданское воспитание:**

сформированностью гражданской позиции обучающегося как активного и ответственного члена российского общества, представлением о математических основах функционирования различных структур, явлений, процедур гражданского общества (выборы, опросы и пр.), умением взаимодействовать с социальными институтами в соответствии с их функциями и назначением.

#### **Патриотическое воспитание:**

сформированностью российской гражданской идентичности, уважения к прошлому и настоящему российской математики, ценностным отношением к достижениям российских математиков и российской математической школы, к использованию этих достижений в других науках, технологиях, сферах экономики.

#### **Духовно-нравственного воспитания:**

осознанием духовных ценностей российского народа; сформированностью нравственного сознания, этического поведения, связанного с практическим применением достижений науки и деятельностью учёного; осознанием личного вклада в построение устойчивого будущего.

#### **Эстетическое воспитание:**

эстетическим отношением к миру, включая эстетику математических закономерностей, объектов, задач, решений, рассуждений; восприимчивостью к математическим аспектам различных видов искусства.

#### **Физическое воспитание:**

сформированностью умения применять математические знания в интересах здорового и безопасного образа жизни, ответственного отношения к своему здоровью (здоровое питание, сбалансированный режим занятий и отдыха, регулярная физическая активность); физического совершенствования, при занятиях спортивно-оздоровительной деятельностью.

#### **Трудовое воспитание:**

готовностью к труду, осознанием ценности трудолюбия; интересом к различным сферам профессиональной деятельности, связанным с математикой и её приложениями, умением совершать осознанный выбор будущей профессии и реализовывать собственные жизненные планы;

готовностью и способностью к математическому образованию и самообразованию на протяжении всей жизни; готовностью к активному участию в решении практических задач математической направленности.

#### **Экологическое воспитание:**

сформированностью экологической культуры, пониманием влияния социально-экономических процессов на состояние природной и социальной среды, осознанием глобального характера экологических проблем; ориентацией на применение математических знаний для решения задач в области окружающей среды, планирования поступков и оценки их возможных последствий для окружающей среды.

#### **Ценности научного познания:**

сформированностью мировоззрения, соответствующего современному уровню развития науки и общественной практики, пониманием математической науки как сферы человеческой деятельности, этапов её развития и значимости для развития цивилизации; овладением языком математики и математической культурой как средством познания мира; готовностью осуществлять проектную и исследовательскую деятельность индивидуально и в группе.

### **МЕТАПРЕДМЕТНЫЕ РЕЗУЛЬТАТЫ**

Метапредметные результаты освоения программы учебного предмета «Математика» характеризуются овладением универсальными *познавательными действиями, универсальными коммуникативными действиями, универсальными регулятивными действиями.*

1) *Универсальные познавательные действия, обеспечивают формирование базовых когнитивных процессов обучающихся (освоение методов познания окружающего мира; применение логических, исследовательских операций, умений работать с информацией).*

#### **Базовые логические действия:**

- выявлять и характеризовать существенные признаки математических объектов, понятий, отношений между понятиями; формулировать определения понятий; устанавливать существенный признак классификации, основания для обобщения и сравнения, критерии проводимого анализа;
- воспринимать, формулировать и преобразовывать суждения: утвердительные и отрицательные, единичные, частные и общие; условные;
- выявлять математические закономерности, взаимосвязи и противоречия в фактах, данных, наблюдениях и утверждениях;

предлагать критерии для выявления закономерностей и противоречий;

- делать выводы с использованием законов логики, дедуктивных и индуктивных умозаключений, умозаключений по аналогии;
- проводить самостоятельно доказательства математических утверждений (прямые и от противного), выстраивать аргументацию, приводить примеры и контрпримеры; обосновывать собственные суждения и выводы;
- выбрать способ решения учебной задачи (сравнивать несколько вариантов решения, выбирать наиболее подходящий с учётом самостоятельно выделенных критериев).

#### **Базовые исследовательские действия:**

- использовать вопросы как исследовательский инструмент познания; формулировать вопросы, фиксирующие противоречие, проблему, устанавливая искомое и данное, формировать гипотезу, аргументировать свою позицию, мнение;
- проводить самостоятельно спланированный эксперимент, исследование по установлению особенностей математического объекта, явления, процесса, выявлению зависимостей между объектами, явлениями, процессами;
- самостоятельно формулировать обобщения и выводы по результатам проведённого наблюдения, исследования, оценивать достоверность полученных результатов, выводов и обобщений;
- прогнозировать возможное развитие процесса, а также выдвигать предположения о его развитии в новых условиях.

#### **Работа с информацией:**

- выявлять дефициты информации, данных, необходимых для ответа на вопрос и для решения задачи;
- выбирать информацию из источников различных типов, анализировать, систематизировать и интерпретировать информацию различных видов и форм представления;
- структурировать информацию, представлять её в различных формах, иллюстрировать графически;
- оценивать надёжность информации по самостоятельно сформулированным критериям.

2) *Универсальные коммуникативные действия, обеспечивают сформированность социальных навыков обучающихся.*

#### **Общение:**

- воспринимать и формулировать суждения в соответствии с условиями и целями общения; ясно, точно, грамотно выражать свою точку зрения в устных и письменных текстах, давать пояснения по ходу решения задачи, комментировать полученный результат;
- в ходе обсуждения задавать вопросы по существу обсуждаемой темы, проблемы, решаемой задачи, высказывать идеи, нацеленные на поиск решения; сопоставлять свои суждения с суждениями других участников диалога, обнаруживать различие и сходство позиций; в корректной форме формулировать разногласия, свои возражения;
- представлять результаты решения задачи, эксперимента, исследования, проекта; самостоятельно выбирать формат выступления с учётом задач презентации и особенностей аудитории.

#### **Сотрудничество:**

- понимать и использовать преимущества командной и индивидуальной работы при решении учебных задач; принимать цель совместной деятельности, планировать организацию совместной работы, распределять виды работ, договариваться, обсуждать процесс и результат работы; обобщать мнения нескольких людей;
- участвовать в групповых формах работы (обсуждения, обмен мнениями, «мозговые штурмы» и иные); выполнять свою часть работы и координировать свои действия с другими членами команды; оценивать качество своего вклада в общий продукт по критериям, сформулированным участниками взаимодействия.

3) *Универсальные регулятивные действия, обеспечивают формирование смысловых установок и жизненных навыков личности.*

#### **Самоорганизация:**

составлять план, алгоритм решения задачи, выбирать способ решения с учётом имеющихся ресурсов и собственных возможностей, аргументировать и корректировать варианты решений с учётом новой информации.

#### **Самоконтроль:**

- владеть навыками познавательной рефлексии как осознания совершаемых действий и мыслительных процессов, их результатов; владеть способами самопроверки, самоконтроля процесса и результата решения математической задачи;
- предвидеть трудности, которые могут возникнуть при решении задачи, вносить коррективы в деятельность на основе новых обстоятельств, данных, найденных ошибок, выявленных трудностей;



- оценивать соответствие результата цели и условиям, объяснять причины достижения или недостижения результатов деятельности, находить ошибку, давать оценку приобретённому опыту.

## **ПРЕДМЕТНЫЕ РЕЗУЛЬТАТЫ**

### **10 КЛАСС**

Читать и строить таблицы и диаграммы.

Оперировать понятиями: среднее арифметическое, медиана, наибольшее, наименьшее значение, размах массива числовых данных.

Оперировать понятиями: случайный эксперимент (опыт) и случайное событие, элементарное событие (элементарный исход) случайного опыта; находить вероятности в опытах с равновероятными случайными событиями, находить и сравнивать вероятности событий в изученных случайных экспериментах.

Находить и формулировать события: пересечение и объединение данных событий, событие, противоположное данному событию; пользоваться диаграммами Эйлера и формулой сложения вероятностей при решении задач.

Оперировать понятиями: условная вероятность, независимые события; находить вероятности с помощью правила умножения, с помощью дерева случайного опыта.

Применять комбинаторное правило умножения при решении задач.

Оперировать понятиями: испытание, независимые испытания, серия испытаний, успех и неудача; находить вероятности событий в серии независимых испытаний до первого успеха; находить вероятности событий в серии испытаний Бернулли.

Оперировать понятиями: случайная величина, распределение вероятностей, диаграмма распределения.

### **11 КЛАСС**

Сравнивать вероятности значений случайной величины по распределению или с помощью диаграмм.

Оперировать понятием математического ожидания; приводить примеры, как применяется математическое ожидание случайной величины находить математическое ожидание по данному распределению.

Иметь представление о законе больших чисел.

Иметь представление о нормальном распределении.

## ТЕМАТИЧЕСКОЕ ПЛАНИРОВАНИЕ 10 КЛАСС

№ п/п	Наименование разделов и тем программы	Количество часов			Электронные (цифровые) образовательные ресурсы
		Всего	Контрольные работы	Практические работы	
1	Представление данных и описательная статистика	4	0	0	<a href="https://school.oblako.ru/materials/495928">https://school.oblako.ru/materials/495928</a>
2	Случайные опыты и случайные события, опыты с равновероятными элементарными исходами	3	0	1	<a href="https://school.oblako.ru/materials/495928">https://school.oblako.ru/materials/495928</a>
3	Операции над событиями, сложение вероятностей	3	0	0	<a href="https://school.oblako.ru/materials/495928">https://school.oblako.ru/materials/495928</a>
4	Условная вероятность, дерево случайного опыта, формула полной вероятности и независимость событий	6	0	0	<a href="https://school.oblako.ru/materials/495928">https://school.oblako.ru/materials/495928</a>
5	Элементы комбинаторики	4	0	0	<a href="https://school.oblako.ru/materials/495928">https://school.oblako.ru/materials/495928</a>
6	Серии последовательных испытаний	3	0	1	<a href="https://school.oblako.ru/materials/495928">https://school.oblako.ru/materials/495928</a>
7	Случайные величины и распределения	6	0	0	<a href="https://school.oblako.ru/materials/495928">https://school.oblako.ru/materials/495928</a>
8	Обобщение и систематизация знаний	5	2	0	<a href="https://school.oblako.ru/materials/495928">https://school.oblako.ru/materials/495928</a>
ОБЩЕЕ КОЛИЧЕСТВО ЧАСОВ ПО ПРОГРАММЕ		34	2	2	

## 11 КЛАСС

№ п/п	Наименование разделов и тем программы	Количество часов			Электронные (цифровые) образовательные ресурсы
		Всего	Контрольные работы	Практические работы	
1	Математическое ожидание случайной величины	4	0	0	<a href="https://infourok.ru/uro/">https://infourok.ru/uro/</a> <a href="https://ptlab.mccme.ru/system/files/private/11_klass_modul_6_povtorenie.pdf">https://ptlab.mccme.ru/system/files/private/11_klass_modul_6_povtorenie.pdf</a>
2	Дисперсия и стандартное отклонение случайной величины	4	0	1	<a href="https://100task.ru/sample/112.aspx">https://100task.ru/sample/112.aspx</a>
3	Закон больших чисел	3	0	1	<a href="https://www.matburo.ru/ex_tv.php?p1=tvmchysclid=lmdeyq7vos860835093">https://www.matburo.ru/ex_tv.php?p1=tvmchysclid=lmdeyq7vos860835093</a>
4	Непрерывные случайные величины (распределения)	2	0	0	<a href="https://ptlab.mccme.ru/system/files/private/11_klass_modul_6_povtorenie.pdf">https://ptlab.mccme.ru/system/files/private/11_klass_modul_6_povtorenie.pdf</a>
5	Нормальное распределения	2	0	1	<a href="https://natalibrilenova.ru/normalnoe-raspredelenie/?ysclid=lmdevy8h81517051316">https://natalibrilenova.ru/normalnoe-raspredelenie/?ysclid=lmdevy8h81517051316</a>
6	Повторение, обобщение и систематизация знаний	19	2	0	
<b>ОБЩЕЕ КОЛИЧЕСТВО ЧАСОВ ПО ПРОГРАММЕ</b>		<b>34</b>	<b>2</b>	<b>3</b>	

**ПОУРОЧНОЕ ПЛАНИРОВАНИЕ**  
**10 КЛАСС**

№ п/п	Тема урока	Количество часов			Дата изучения	Электронные цифровые образовательные ресурсы
		Всего	Контрольные работы	Практические работы		
1	Представление данных с помощью таблиц и диаграмм	1	0	0	04.09.24	
2	Среднее арифметическое, медиана, наибольшее и наименьшее значения, размах, дисперсия, стандартное отклонение числовых наборов	1	0	0	11.09.24	
3	Среднее арифметическое, медиана, наибольшее и наименьшее значения, размах, дисперсия, стандартное отклонение числовых наборов	1	0	0	18.09.24	
4	Среднее арифметическое, медиана, наибольшее и наименьшее значения, размах, дисперсия, стандартное отклонение числовых наборов	1	0	0	25.09.24	
5	Случайные эксперименты (опыты) и случайные события. Элементарные события (исходы)	1	0	0	02.10.24	
6	Вероятность случайного события. Вероятности событий в опытах с равновероятными элементарными событиями	1	0	0	09.10.24	
7	Вероятность случайного события. Практическая работа	1	0	1	16.10.24	
8	Операции над событиями: пересечение,	1	0	0	23.10.24	

	объединение событий, противоположные события. Диаграммы Эйлера					
9	Операции над событиями: пересечение, объединение событий, противоположные события. Диаграммы Эйлера	1	0	0	06.11.24	
10	Формула сложения вероятностей	1	0	0	13.11.24	
11	Условная вероятность. Умножение вероятностей. Дерево случайного эксперимента	1	0	0	20.11.24	
12	Условная вероятность. Умножение вероятностей. Дерево случайного эксперимента	1	0	0	27.11.24	
13	Условная вероятность. Умножение вероятностей. Дерево случайного эксперимента	1	0	0	04.12.24	
14	Формула полной вероятности	1	0	0	11.12.24	
15	Формула полной вероятности	1	0	0	18.12.24	
16	Формула полной вероятности. Независимые события	1	0	0	25.12.24	
17	Контрольная работа	1	1	0	15.01.25	
18	Комбинаторное правило умножения	1	0	0	22.01.25	
19	Перестановки и факториал	1	0	0	29.01.25	
20	Число сочетаний	1	0	0	05.02.25	
21	Треугольник Паскаля. Формула бинома Ньютона	1	0	0	12.02.25	
22	Бинарный случайный опыт (испытание), успех и неудача. Независимые испытания. Серия независимых испытаний до первого успеха	1	0	0	19.02.25	
23	Серия независимых испытаний Бернулли	1	0	0	26.02.25	
24	Серия независимых испытаний. Практическая	1	0	1	05.03.25	

	работа с использованием электронных таблиц					
25	Случайная величина	1	0	0	12.03.25	
26	Распределение вероятностей. Диаграмма распределения	1	0	0	19.03.25	
27	Сумма и произведение случайных величин	1	0	0	26.03.25	
28	Сумма и произведение случайных величин	1	0	0	09.04.25	
29	Примеры распределений, в том числе геометрическое и биномиальное	1	0	0	16.04.25	
30	Примеры распределений, в том числе геометрическое и биномиальное	1	0	0	23.04.25	
31	Повторение, обобщение и систематизация знаний	1	0	0	30.04.25	
32	Повторение, обобщение и систематизация знаний	1	0	0	07.05.25	
33	Итоговая контрольная работа	1	1	0	14.05.25	
34	Повторение, обобщение и систематизация знаний	1	0	0	21.05.25	
ОБЩЕЕ КОЛИЧЕСТВО ЧАСОВ ПО ПРОГРАММЕ		34	2	2		

## 11 КЛАСС

№ п/п	Тема урока	Количество часов			Дата изучения	Электронные цифровые образовательные ресурсы
		Всего	Контрольные работы	Практические работы		
1	Повторение, обобщение, систематизация знаний. Случайные опыты и вероятности случайных событий. Серии независимых испытаний	1	0	0	05.09.24	
2	Повторение, обобщение, систематизация знаний. Случайные опыты и вероятности случайных событий. Серии независимых испытаний	1	0	0	12.09.24	
3	Повторение, обобщение, систематизация знаний. Случайные опыты и вероятности случайных событий. Серии независимых испытаний	1	0	0	19.09.24	
4	Повторение, обобщение, систематизация знаний. Случайные опыты и вероятности случайных событий. Серии независимых испытаний	1	0	0	26.09.24	
5	Примеры применения математического ожидания (страхование, лотерея)	1	0	0	03.10.24	
6	Математическое ожидание суммы случайных величин	1	0	0	10.10.24	
7	Математическое ожидание геометрического и биномиального распределений	1	0	0	17.10.24	
8	Математическое ожидание геометрического и биномиального распределений	1	0	0	24.10.24	
9	Дисперсия и стандартное отклонение	1	0	0	07.11.24	
10	Дисперсия и стандартное отклонение	1	0	0	14.11.24	
11	Дисперсии геометрического и биномиального распределения	1	0	0	21.11.24	

12	Дисперсии геометрического и биномиального распределения. Практическая работа с использованием электронных таблиц	1	0	0,5	28.11.24	
13	Закон больших чисел. Выборочный метод исследований	1	0	0	05.12.24	
14	Закон больших чисел. Выборочный метод исследований	1	0	0	12.12.24	
15	Закон больших чисел. Выборочный метод исследований. Практическая работа с использованием электронных таблиц	1	0	0,5	19.12.24	
16	<b>Итоговая контрольная работа</b>	1	1	0	26.12.24	
17	Примеры непрерывных случайных величин. Функция плотности распределения. Равномерное распределение и его свойства	1	0	0	09.01.25	
18	Примеры непрерывных случайных величин. Функция плотности распределения. Равномерное распределение и его свойства	1	0	0	16.01.25	
19	Задачи, приводящие к нормальному распределению. Функция плотности и свойства нормального распределения	1	0	0	23.01.25	
20	Задачи, приводящие к нормальному распределению. Практическая работа с использованием электронных таблиц	1	0	0,5	30.01.25	
21	Повторение, обобщение и систематизация знаний. Описательная статистика	1	0	0	06.02.25	
22	Повторение, обобщение и систематизация знаний. Описательная статистика	1	0	0	13.02.25	
23	Повторение, обобщение и систематизация знаний. Опыты с равновероятными элементарными событиями	1	0	0	20.02.25	
24	Повторение, обобщение и систематизация знаний. Опыты	1	0	0	27.02.25	



	с равновероятными элементарными событиями					
25	Повторение, обобщение и систематизация знаний. Вычисление вероятностей событий с применением формул и графических методов (координатная прямая, дерево, диаграмма Эйлера)	1	0	0	06.03.25	
26	Повторение, обобщение и систематизация знаний. Вычисление вероятностей событий с применением формул и графических методов (координатная прямая, дерево, диаграмма Эйлера)	1	0	0	13.03.25	
27	Повторение, обобщение и систематизация знаний. Вычисление вероятностей событий с применением формул и графических методов (координатная прямая, дерево, диаграмма Эйлера)	1	0	0	20.03.25	
28	Повторение, обобщение и систематизация знаний. Вычисление вероятностей событий с применением формул и графических методов (координатная прямая, дерево, диаграмма Эйлера)	1	0	0	27.03.25	
29	Повторение, обобщение и систематизация знаний. Случайные величины и распределения	1	0	0	10.04.25	
30	Повторение, обобщение и систематизация знаний. Случайные величины и распределения	1	0	0	17.04.25	
31	Повторение, обобщение и систематизация знаний. Математическое ожидание случайной величины	1	0	0	24.04.25	
32	Повторение, обобщение и систематизация знаний. Математическое ожидание случайной величины	1	0	0	08.05.25	
33	<b>Итоговая контрольная работа</b>	1	1	0	15.05.25	
34	Повторение, обобщение и систематизация знаний	1	0	0	22.05.25	
<b>ОБЩЕЕ КОЛИЧЕСТВО ЧАСОВ ПО ПРОГРАММЕ</b>		<b>34</b>	<b>2</b>	<b>1,5</b>		

## **УЧЕБНО-МЕТОДИЧЕСКОЕ ОБЕСПЕЧЕНИЕ**

### **ОБРАЗОВАТЕЛЬНОГО ПРОЦЕССА**

#### **ОБЯЗАТЕЛЬНЫЕ УЧЕБНЫЕ МАТЕРИАЛЫ ДЛЯ УЧЕНИКА**

Математика. Вероятность и статистика: 10-й класс: базовый и углубленный уровни: учебное пособие / Е.А. Бунимович, В. А. Булычев. – Москва: Просвещение, 2023. – 223.

Математика. Вероятность и статистика: 11-й класс: базовый и углубленный уровни: учебное пособие / Е.А. Бунимович, В. А. Булычев. – Москва: Просвещение, 2023. – 140.

#### **МЕТОДИЧЕСКИЕ МАТЕРИАЛЫ ДЛЯ УЧИТЕЛЯ**

Математика. Вероятность и статистика : 10—11-е классы : базовый и углублённый уровни : М34 методическое пособие для учителя. - Москва : Просвещение, 2024. — 40 с.

#### **ЦИФРОВЫЕ ОБРАЗОВАТЕЛЬНЫЕ РЕСУРСЫ И РЕСУРСЫ**

##### **СЕТИ ИНТЕРНЕТ**

<https://school.oblako.ru/materials/495928>

<https://infourok.ru/uro/>

[https://ptlab.mccme.ru/system/files/private/11\\_klass\\_modul\\_6\\_povtorenie.pdf](https://ptlab.mccme.ru/system/files/private/11_klass_modul_6_povtorenie.pdf)

<https://100task.ru/sample/112.aspx>

<https://natalibrilenova.ru/normalnoe-raspredelenie/?ysclid=lmdevy8h81517051316>